

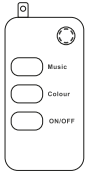
Termék adatok:

Szín:	RGB
Energia ellátás:	USB/adapter/akkumulátor
Bemeneti feszültség:	100 – 240 V AC
Kimeneti feszültség:	5 V DC
Írányítás:	Távírányító/applikáció/írányító doboz
Üzemihőmérséklet:	-25 °C - 60 °C

Szabályozható, 16 millió színkombináció, Zene szinkronizálás, applikáció vezérlés, helyi vezérlés.

⚠ Kérjük, vegye figyelembe, hogy ez a fényfűzér nem vágható!

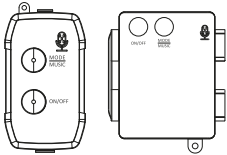
Doboz vezérlés használata:



Zene: Nyomja meg röviden, és a készülék Zene módba kapcsol, 4 zene mód közül választhat.

Szín: Nyomja meg röviden, és 20 különböző szín közül választhat.

Be/ki: Nyomja meg röviden, hogy be vagy ki kapcsolja az eszközt.

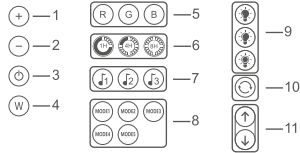



Tartsa nyomva 3 másodpercig, hogy zene és szín mód között váltsön.
1. Nyomja meg röviden zene módban, 4 féle zenei dinamikus effektet vált egymás után.
2. Rövid megnyomás szín módban 20 dinamikus hatásának egymás utáni váltásához.

BE / KI: nyomja meg röviden, hogy be vagy ki kapcsolja az eszközt.

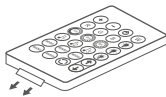
TÁVÍRÁNYÍTÓ HASZNÁLATA

24 GOMB



1. LED fényerősség állítása gomb (+) növelje a LED érzékenységét zene módban
2. LED fényerősség állítása gomb (-), csökkentse a LED érzékenységét zene módban
3. Be/ ki kapcsoló gomb
4. LED színhőmérsékletének változtatása gomb (váltson meleg és hidegfehér szín között)
5. LED szín gomb (piros, zöld, kék 3 szín)
6. Időzítő funkció be/ki kapcsolás: 1 óra - 4 óra - 8 óra
7. 3 zene mód
8. 5 fix színséma
9. Fényerősség gomb: 25% - 50% - 100% letről felfelé
10. Egy gombnyomással 20 különböző színséma között vált, 30 másodpercenként.
11. Statikus monokrom módban a 16 szín egymás után vált előre vagy hátra, dinamikus módban a 20 mód egymás után vált előre vagy hátra, hogy megtalálja a kívánt színt.

Kérjük, távolítsa el a műanyag fóliát a távirányító elemtartójából, hogy az elem rendeltetés szerűen működjön!



Győződjön meg arról, hogy a távirányítót az infra érzékelő felé tartja, kellő távolságon belül. Az infra vevő egység 120 fokban és 5 méteres sugárban érkezik. Kérjük ezen a hatósugáron belülről vezérelje!



⚠ Nyomja meg kétszer egymás után a kapcsoló gombot, hogy kapcsolat legyen a távirányító és a vevő egység között.

Hello Fairy smart applikáció beállítása:


1. Töltsse le a „Hello Fairy” alkalmazást iOS vagy Android app áruházból, vagy szkennelje be a QR kódot.




Telefonos csatlakozás:

1. Csatlakoztassa az adaptert a hálózati aljzathoz, majd kapcsolja be a fényfűzért
2. Kapcsolja be mobilkészülékén a bluetooth-t
3. Nyissa meg a Hello Fairy applikációt készülékén, és keresse meg a fényfűzért „Hello Fairy-xxx” néven
4. Miután az eszköz neve megjelenik az applikációban, kattintson a fényfűzér nevére, ezután a fő irányítói felület jelenik meg, így megkezdheti a használatot.

① 1.Válassza ki a megfelelő termék modellt a párosításhoz.



② A kezdőlap.



FCC nyilatkozat

Ez az eszköz megfelel az FCC-szabályok 15. részének. Működéséhez a következő két feltétel vonatkozik. 1. Ez a készülék nem okozhat károsodást és 2 ennek az eszköznek el kell viselnie minden interferenciát, beleértve a nem kívánt működést okozó interferenciát is.

RF kitétség információ

Az eszközt úgy értékelték, hogy megfelel az általános rádiófrekvenciás sugárzási követelményeknek. Az eszköz biztonságos expozíciós körülmények között korlátozás nélkül használható.

Figyelem!

1. Kérjük, ügyeljen a statikus elektromosság elkerülésére a termék telepítése és használata során. Ne használjon éles tárgyakat a termék megérintéséhez, és kerülje az erős vegyszerekkel, például erős savakkal és lúgokkal való érintkezést.
2. A beszerelés során kérjük, kerülje a kábel éles szögben történő megtörését, ezáltal biztosítható a készülék élettartama.

Applikáció:	Hello Fairy (Ingyenesen letölthető)
Kommunikáció:	Bluetooth 5.0
Kompatibilis:	Android 4.0+, IOS 11.0+
Forma:	Villanykörte
Villanykörte száma:	25 db
LED színe:	RGBIC - színes
Energiaforrás:	100 - 240V AC, 50/60 Hz, 0,3 A
Teljesítmény:	7W
Adapter kimenet:	5V / 1,2 A
Teljes méret:	9,4 m
Forma mérete:	62 x Ø40 mm
Távolság a hálózati adapter és az első izzó között:	1,9
Világító szakasz:	7,5 m
Formák közötti távolság:	30 cm
Anyaga:	Műanyag
Védelem LED / Adapter:	IP65 / IP44

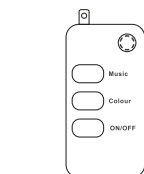
Parametre produktu:

Farba:	RGB
Napájanie:	USB/adaptér / akumulátor
Vstupné napájanie:	100 – 240 V AC
Výstupné napätie adaptéru:	5 V DC
Ovládanie:	Diaľkový ovládač / aplikácia / ovládacia krabica
Prevádzková teplota:	-25 °C - 60 °C

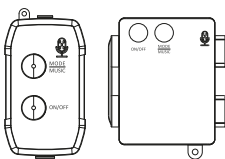
Nastavitelné, 16 miliónov farebných kombinácií, synchronizácia hudby, ovládanie aplikáciou, lokálne ovládanie.

! Prosím berte do úvahy, že svetelnú reťaz nie je možné strihať.

Použitie ovládacej karbice:



Hudba: Po krátkom stlačení zariadenia prepne do režimu Hudba, môžete si vybrať zo 4 režimov.
Farba: Po krátkom stlačení si môžete vybrať z 20 rôznych farieb.
Žapnutie / vypnutie: Po krátkom stlačení zariadenie zapne alebo vypne.



Podržte stlačené po dobu 3 sekúnd pre prepínanie medzi režimom hudba a farba.
1. Krátkym stlačením v režime hudba sa prepínajú 4 druhy dynamických hudobných efektov jeden po druhom.
2. Krátkym stlačením vo farebnom režime zmeníte 20 dynamických efektov jeden po druhom.
ZAPNUTIE / VYPNUTIE: krátko stlačte aby ste vyplli alebo zapli zariadenie.

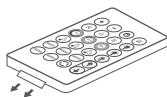
POUŽITIE DIALKOVÉHO OVLÁDAČA 24 TLAČIDIEL



+	1	R	G	B	5	9
-	2	1	2	3	4	6
0	3	1	2	3	4	7
W	4	1	2	3	4	8
		1	2	3	4	10
		1	2	3	4	11

1. Tlačidlo nastavenia jasu LED (+) zvyšuje citlivosť LED v režime hudby
2. Tlačidlo nastavenia jasu LED (-), znížte citlivosť LED v režime hudby
3. Tlačidlo zapnutie/vypnutie
4. Tlačidlo zmeny teploty farby LED (prepínanie medzi teplou a studenou bielou farbou)
5. Tlačidlo farby LED (červená, zelená, modrá, 3 farby)
6. Zapnutie / vypnutie funkcie časovača: 1 hodina – 4 hodiny – 8 hodín
7. 3 režimy hudby
8. 5 fixných farebných schém
9. Tlačidlo jasu: 25 % - 50 % - 100 % zdola nahor
10. Jedným stlačením prepínajte medzi 20 rôznymi farebnými schémami každých 30 sekúnd.
11. V statickom monochromatickom režime sa 16 farieb postupne prepína dopredu alebo dozadu, v dynamickom režime sa 20 režimov postupne prepína dopredu alebo dozadu, aby sa naša požadovaná farba.

Odstreňte plastovú plôšku z držiaka batérie na diaľkovom ovládači, aby batéria mohla fungovať správne.



Uistite sa, že diaľkový ovládač držíte smerom k infračervenému senzoru v dostatočnej vzdialenosti. Infračervený prijímač detekuje pri 120 stupňoch a v okruhu 5 metrov. Prosím, ovládajte z tohto rozsahu!



! Stlačte tlačidlo prepínača dvakrát za sebou, aby ste vytvorili spojenie medzi diaľkovým ovládačom a prijímačom.

Nastavenie Hello Fairy smartaplikácie:


1. Stiahnite si aplikáciu „Hello Fairy“ aplikáciu z iOS alebo Android marketu, alebo naskenujte QR kód.



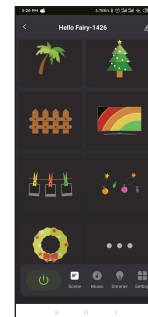
Pripojenie telefónu:

1. Zapojte adaptér do sieťovej zásuvky a potom zapnite svetelnú reťaz.
2. Na telefóne zapnite bluetooth
3. Otvorte na svojom zariadení aplikáciu Hello Fairy a vyhľadajte svetelnú reťaz s názvom „Hello Fairy-xxx“
4. Po zobrazení názvu zariadenia v aplikácii kliknite na názov svetelnej reťaze, potom sa zobrazí hlavné ovládacie rozhranie, takže ho môžete začať používať.

① Vyberte vhodný model produktu na spárovanie.



② Úvodná strana.



Vyhlasenie FCC

Toto zariadenie je v súlade s 15. časťou pravidiel FCC. Jeho prevádzka podlieha nasledujúcim dvom podmienkam. 1. Toto zariadenie nesmie spôsobovať škodlivé rušenie a 2. Toto zariadenie musí akceptovať akékoľvek prijaté rušenie, vrátane rušenia, ktoré môže spôsobiť nežiaducu činnosť.

Informácie o vystavení RF

Zariadenie bolo posúdené ako vyhovujúce všeobecným požiadavkám na RF emisie. Zariadenie je možné používať bez obmedzení v podmienkach bezpečnej expozície.

Pozor!

1. Pri inštalácii a používaní produktu buďte opatrní, aby ste sa vyhli statickej elektrine. Nedotýkajte sa výrobku ostrými predmetmi a vyhýbajte sa kontaktu so silnými chemikáliami, ako sú silné kyseliny a zásady.

2. Počas inštalácie sa prosím vyhnete naľomenu kábla pod ostrým uhlom, zaistíte tým životnosť zariadenia.

Aplikácia:	Hello Fairy (bezplatne stiahnuteľná)
Komunikácia:	Bluetooth 5.0
Kompatibilita:	Android 4.0+, iOS 11.0 +
Tvar:	Žiarovka
Počet žiaroviek:	25 ks
Farba LED:	RGBIC – farebné
Zdroj energie:	100 – 240V AC, 50/60 Hz, 0.3A
Výkon:	7 W
Výstup adaptéru:	5 V / 1,2 A
Celkový rozmer:	9,4 m
Rozmer tvaru:	62 x Ø40 mm
Vzdialenosť medzi prvou žiarovkou a adaptérom:	1,9 m
Dĺžka svietiacej časti:	7,5 m
Vzdialenosť medzi tvarmi:	30 cm
Materiál:	Plast
Trieda ochrany LED/ Adaptéru:	IP65/IP44